

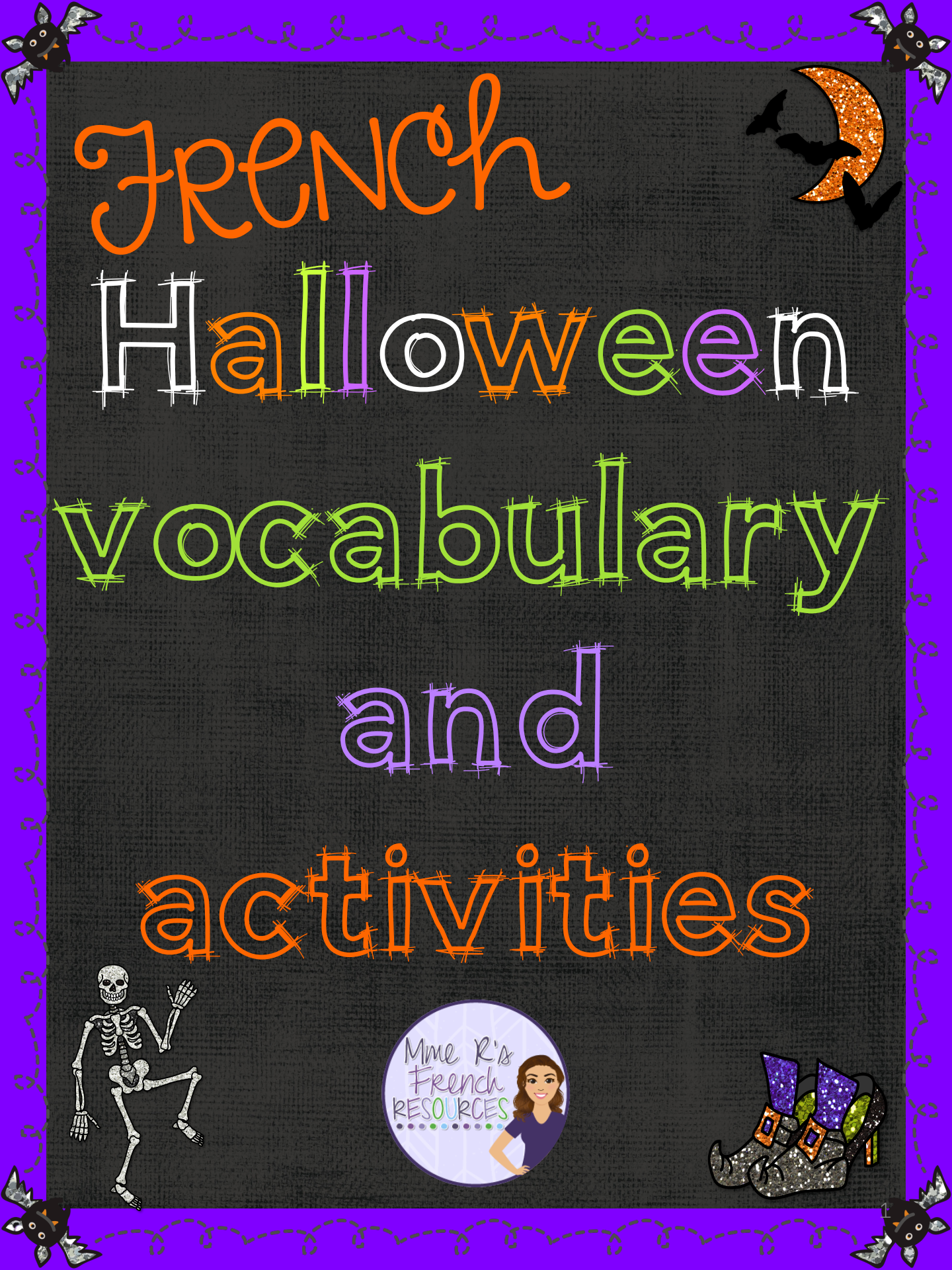
FRENCH


Halloween

vocabulary

and

activities





# Merci BEAUCOUP !

I hope your students love this resource! Please review my terms of use below. If you have any questions about this resource or the terms, please email me at [mmersresources@gmail.com](mailto:mmersresources@gmail.com). Don't forget that you earn TpT credits when you leave feedback on your purchases!

~Ashley

## Visit MY Website !




You'll find lots of articles about teaching, see some of my favorite activities, and you might even pick up a new trick along the way. Want teaching tips and subscriber-only deals? Subscribe to my email list!

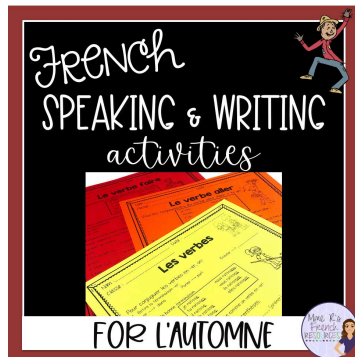
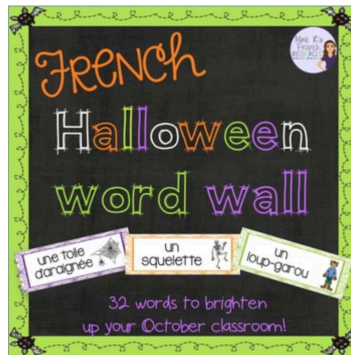
## terms of Use

You MAY :	You MAY NOT :
Use this resource for personal classroom use.	Use this resource to benefit financially. Online teaching platforms such as Outschool are NOT permitted.
Print, copy, and distribute this resource to students you teach.	Copy this resource for another teacher. Additional licenses are available at my TpT store for a discounted fee.
Upload this resource to a password protected website that can ONLY be accessed by students.	Post this resource on a teacher website.
Email this resource to yourself.	Email this resource to anyone else.

©Mme R's French Resources All rights reserved. Purchase of this resource entitles the purchaser to reproduce in limited quantities for classroom use. Duplication for an entire team, department, grade level, or school is strictly prohibited without written permission from publisher. Posting any part of this resource on the Internet (including on a teacher website) is strictly forbidden and is a violation of the Digital Millenium Copyright Act (DMCA).



# You MIGHT ALSO LIKE:



# CLIP ART AND FONT CREDITS:



# Notes to teachers:

Thank you so much for your purchase of this resource! I sincerely hope this is helpful and fun for your students! If you have any questions or comments about this resource, you can email me at [mmersresources@gmail.com](mailto:mmersresources@gmail.com).

I've included activities that I hope you will be able to use with multiple levels so that you can get the most out of this resource. Be sure to look through all the pages so you can pick the activities that work best for you. ☺

I love listening to music with my students, and there are some fun Halloween and fall-themed songs that would help you introduce more vocabulary to your students.

[CLICK HERE TO FIND LINKS TO FUN HALLOWEEN AND FALL SONGS AT YOUTUBE!](#)

Here's what you'll find in this packet:

- p. 3-4 terms of use and credits
- p. 5 cover page - I like to make a handy packet!
- p. 6 vocabulary list
- p. 7-9 vocabulary activities
- p. 10-12 word puzzles (crossword, word scramble, word search)
- p. 13-14 scrambled sentences - Activity 1 is present tense and activity 2 includes multiple tenses.
- p. 15 monster body parts activity
- p. 16 exit tickets
- p. 17-20 speaking activities
- p. 21-27 puzzles
- p. 28-30 alternate activities with NO word banks for the phrases à trous, mots mêlés, and monster body parts
- p. 31-39 teacher key

I hope you and your students love these!




Ashley

# JOYEUSE HALLOWEEN !

# C'est

# l'Halloween !



Nom : \_\_\_\_\_

Date : \_\_\_\_\_

Classe : \_\_\_\_\_

# Vocabulaire

Joyeuse Halloween !


avoir peur du noir  
passer l'Halloween  
faire peur à quelqu'un  
se costumer/se déguiser  
sculpter une citrouille  
effrayant(e)

une sorcière  
une grenouille  
un monstre  
un loup-garou  
une momie  
un vampire  
un zombie  
un/une scientifique  
une chauve-souris  
un chat noir  
un fantôme  
un squelette  
un hibou  
une araignée  
une toile d'araignée  
un épouvantail  
le foin  
un corbeau  
un chaudron  
un balai  
une lanterne  
un arbre  
une maison hantée  
une tombe  
un cercueil  
un cimetière  
la lune  
une feuille morte  
une citrouille  
une lanterne-citrouille  
un bonbon  
une sucette  
un cupcake/un petit gâteau

Happy Halloween!

to be scared of the dark  
to go trick-or-treating  
to scare someone  
to put on a costume  
to carve a pumpkin  
scary

witch  
frog  
monster  
werewolf  
mummy  
vampire  
zombie  
scientist  
bat  
a black cat  
ghost  
skeleton  
owl  
spider  
spider web  
scarecrow  
hay  
crow  
cauldron  
broom  
lantern  
tree  
haunted house  
grave  
coffin  
cemetery  
moon  
dead leaf  
pumpkin  
jack-o-lantern  
a piece of candy  
sucker  
cupcake



Nom : \_\_\_\_\_ Date : \_\_\_\_\_

Classe : \_\_\_\_\_

Relie chaque dessin au mot qui lui correspond.

1. un loup-garou



2. une tombe



3. une sorcière



4. une chauve-souris



5. un fantôme



6. une araignée



7. un cercueil



8. une citrouille




9. une toile d'araignée



Nom : \_\_\_\_\_ Date : \_\_\_\_\_

Classe : \_\_\_\_\_

# L'HALLOWEEN



J'aime


---

---

Je porte

---


---



Je mange

---

---



Je vois

---

---

J'entends

---


---



Nom : \_\_\_\_\_ Date : \_\_\_\_\_


Classe : \_\_\_\_\_

# PHRASES À TROUS



Complète les phrases avec le ou les mots qui conviennent.

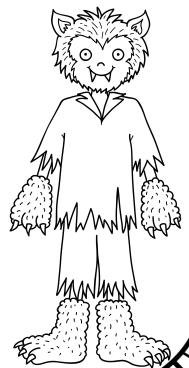
1. J'entends du bruit effrayant qui vient de \_\_\_\_\_.
2. Dracula était \_\_\_\_\_.
3. En Égypte, il y a \_\_\_\_\_ dans les pyramides.
4. Je veux beaucoup de bonbons, donc je vais \_\_\_\_\_ avec mes amis.
5. Elle est verte et elle a une verrue sur le nez. Je pense qu'elle est \_\_\_\_\_.
6. Pour décorer le porche, on va mettre \_\_\_\_\_ sur l'escalier.
7. Je n'aime pas les cimetières ! Il y a beaucoup de \_\_\_\_\_.
8. On dit que \_\_\_\_\_ sont malchanceux, mais je ne pense pas que c'est vrai.
9. Les enfants adorent manger \_\_\_\_\_.
10. Je ne vais pas dans cette grotte. Il y a beaucoup de \_\_\_\_\_.
11. Pour apprendre tous les os, on a \_\_\_\_\_ dans la salle de science.
12. Durant la pleine lune, cet homme se transforme en \_\_\_\_\_.
13. La sorcière utilise \_\_\_\_\_ pour se déplacer.
14. La ferme a \_\_\_\_\_ pour effrayer les corbeaux.
15. La sorcière met 4 grenouilles, du beurre, un peu de boue, et des herbes dans \_\_\_\_\_ pour faire une soupe.



loup-garou  
une citrouille  
un vampire  
passer l'Halloween  
les chats noirs

la maison hantée  
un squelette  
chauves-souris  
son chaudron  
un épouvantail

une sorcière  
tombes  
des momies  
les bonbons  
un balai





Nom : \_\_\_\_\_ Date : \_\_\_\_\_


Classe : \_\_\_\_\_

# MOTS CROISÉS



REGARDE LES IMAGES ET ÉCRIS LES MOTS QUI CORRESPONDENT. IL NE FAUT PAS METTRE LES ARTICLES.



## HORIZONTALEMENT



## VERTICALEMENT



Nom : \_\_\_\_\_ Date : \_\_\_\_\_

Classe : \_\_\_\_\_



# MOTS MÊLÉS

Démêle les mots.

1. un prvmaei
2. neu letoriluci
3. un cluierce
4. un ivapléutano
5. eds snonobb
6. un ilaba
7. reiaf erpu
8. uen ècsroeir
9. nu thac rino
10. un ôaetmfn
11. eun égaieanr
12. un durnoahc
13. un polu-raguo
14. enu ligelenruo
15. un tceièirem

\_\_\_\_\_

\_\_\_\_\_

\_\_\_\_\_

\_\_\_\_\_

\_\_\_\_\_

\_\_\_\_\_

\_\_\_\_\_

\_\_\_\_\_

\_\_\_\_\_

\_\_\_\_\_

\_\_\_\_\_

\_\_\_\_\_

\_\_\_\_\_

\_\_\_\_\_

\_\_\_\_\_

\_\_\_\_\_



une citrouille	un chaudron	une sorcière
un vampire	un cimetière	des bonbons
faire peur	un fantôme	un épouvantail
une araignée	un chat noir	un loup-garou
un cercueil	une grenouille	un balai

Nom: \_\_\_\_\_ Date: \_\_\_\_\_

Classe: \_\_\_\_\_

# MOTS CACHÉS

Trouve les mots cachés. Les mots peuvent être lus à l'horizontale, à la verticale, ou en diagonale.

v	s	o	r	c	i	è	r	e	s	a	r	n	e	x	t	n	m	r
a	t	é	q	a	c	y	n	a	l	u	i	c	l	y	e	h	e	s
r	z	f	u	s	m	o	m	i	e	r	r	h	a	n	t	é	a	i
a	m	l	a	i	z	à	x	q	s	g	u	a	f	c	l	i	c	t
i	u	b	v	n	é	n	e	h	i	b	o	u	à	r	e	c	i	u
g	o	j	l	y	t	m	s	t	ù	h	a	d	é	j	z	ô	t	i
n	s	é	o	e	o	ô	k	i	p	é	v	r	a	q	l	g	r	h
é	x	u	u	w	m	e	m	a	x	l	b	o	n	b	o	n	o	s
e	t	j	p	y	b	i	q	e	p	v	p	n	o	u	h	e	u	l
x	u	e	g	v	e	à	g	t	é	n	g	m	y	e	h	l	i	t
n	j	m	a	l	i	û	c	e	r	c	u	e	i	l	a	s	l	n
l	l	u	r	à	p	e	j	q	ù	h	t	m	n	r	l	m	l	x
b	e	u	o	r	o	m	e	l	y	a	p	n	u	b	l	b	e	m
e	s	o	u	t	p	i	p	s	i	t	t	i	q	u	o	q	é	o
c	l	r	q	v	b	a	l	h	r	n	b	s	i	ô	w	n	t	n
n	o	v	a	m	p	i	r	e	b	o	i	l	e	j	e	s	é	s
h	b	u	o	a	q	r	u	j	î	i	l	t	r	é	e	q	u	t
g	p	z	q	a	i	x	l	s	a	r	q	f	z	b	n	a	x	r
h	i	b	f	s	q	u	e	l	e	t	t	e	i	m	q	e	r	e

araignée  
fantôme  
bonbon

tombe  
monstre  
zombie

squelette  
vampire  
cercueil

sorcière  
citrouille  
chat noir


halloween  
momie  
hanté

hibou  
chaudron  
loup-garou (pas de -)

Nom : \_\_\_\_\_ Date : \_\_\_\_\_

Classe : \_\_\_\_\_

activité 1



# PHRASES MÊLÉES

Démêle les phrases.

1. un / noir / mon / voisin / chat / a

-----

2. que / as / du / peur / est-ce / noir / tu ?

-----

3. avec / va / il / passer / amis / ses / l'Halloween

-----

4. balai / sorcière / a / la / nouveau / un

-----

5. vous / hibou / entendez / dehors / un

-----

6. y / de / le / il / tombes / dans / a / cimetière / beaucoup

-----

7. verts / nous / des / mangeons / bonbons

-----

8. à / frère / peur / adore / ma / mon / mère / faire

-----

9. tu / citrouille / une / cherches / jolie

-----

10. par / a / feuilles / il / terre / mortes / des / y

-----

Nom : \_\_\_\_\_ Date : \_\_\_\_\_

Classe : \_\_\_\_\_

activité 2

# PHRASES MÊLÉES



Démêle les phrases.

1. a / dans / une / sorcière / son / la / fait / chaudron / soupe

\_\_\_\_\_

2. dans / la / le / volait / ciel / chauve-souris

\_\_\_\_\_

3. tu / est-ce / une / me / veux / que / sucette / donner ?

\_\_\_\_\_

4. très / pense / zombies / elle / effrayants / les / sont / que

\_\_\_\_\_

5. ce / ensemble / passera / l' / soir / on / Halloween

\_\_\_\_\_

6. un / dans / ai / le / vu / j' / jardin / fantôme

\_\_\_\_\_

7. pas / hantée / elles / ne / passer / la / veulent / maison / par

\_\_\_\_\_

8. momies / rue / dans / les / la / marchaient

\_\_\_\_\_

9. belle / notre / sera / lanterne-citrouille / très

\_\_\_\_\_


10. l' / avez / n' / touché / vous / araignée / pas

\_\_\_\_\_

Nom : \_\_\_\_\_ Date : \_\_\_\_\_

Classe : \_\_\_\_\_

Écris les parties du corps du monstre.




- |           |           |         |             |           |          |        |
|-----------|-----------|---------|-------------|-----------|----------|--------|
| la jambe  | le ventre | la tête | le pied     | la bouche | le bras  | le cou |
| l'oreille | l'épaule  | la main | la poitrine | l'œil     | le genou |        |

# Billet de Sortie

Nom : \_\_\_\_\_

Écris le bon mot pour chaque image.

1.



2.




3.



4.



5.



Je comprends



très bien



bien



un peu



pas bien



pas du tout

# Billet de Sortie

Nom : \_\_\_\_\_

Conjugué un verbe de la liste pour compléter chaque phrase.

1. Je \_\_\_\_\_ une citrouille avec ma sœur.

2. Tu \_\_\_\_\_ peur à ton frère.

3. Est-ce que vous \_\_\_\_\_ peur du noir ?

4. Les enfants \_\_\_\_\_ l'Halloween chaque année.

5. Elle \_\_\_\_\_ en sorcière.

passer

faire

avoir

se déguiser

sculpter

Je comprends



très bien



bien



un peu



pas bien



pas du tout



# Note to teachers

On the following pages, you will speaking activities that will help your students practice with this vocabulary.

For the first two activities, students will work in pairs. They print two to a page, so if you have 40 students, you'll print 20 sheets.

The top and bottom halves are different, so you'll need to make sure that partners have different sheets (one for partner A and a different one for partner B). For the *face à face*, partner A will start by asking his/her partner what he/she sees during Halloween. The images to prompt the answers are shown on the page of partner A. Partner B will respond using complete sentences, and partner A will write his/her responses on sheet A. When finished, partners switch roles, with partner B questioning partner A.

The third activity is a find someone who activity, so you'll need a sheet for each student. This is a really fun way to let students get up and move around the room!

I hope you and your students love these activities !



Ashley

Nom : \_\_\_\_\_ Date : \_\_\_\_\_

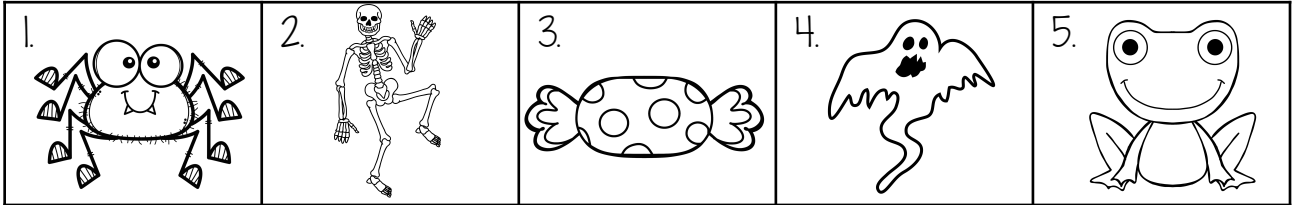
Classe : \_\_\_\_\_

## Activité 1

# FACE À FACE

Partenaire A

1. Demande à ton partenaire ce qu'il/elle voit en posant la question : "Qu'est-ce que c'est?"  
\*Commence tes phrases par "C'est..." pour répondre à ses questions.



2. Écris ses réponses en employant des phrases complètes. Commence tes phrases par "C'est..."

1. \_\_\_\_\_
2. \_\_\_\_\_
3. \_\_\_\_\_
4. \_\_\_\_\_
5. \_\_\_\_\_

Nom : \_\_\_\_\_ Date : \_\_\_\_\_

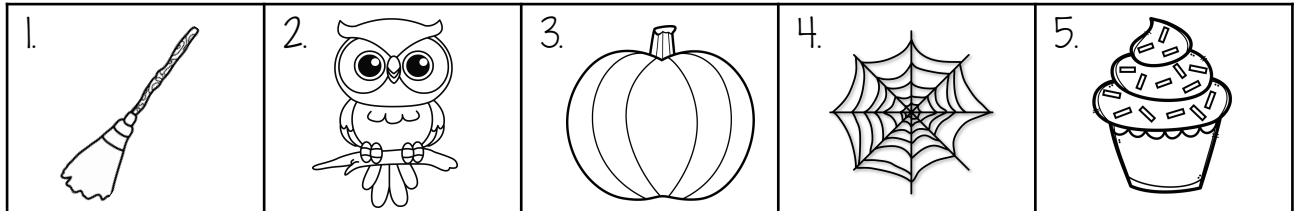
Classe : \_\_\_\_\_

## Activité 1

# FACE À FACE

Partenaire B

1. Demande à ton partenaire ce qu'il/elle voit en posant la question : "Qu'est-ce que c'est?"  
\*Commence tes phrases par "C'est..." pour répondre à ses questions.



2. Écris ses réponses en employant des phrases complètes. Commence tes phrases par "C'est..."

1. \_\_\_\_\_
2. \_\_\_\_\_
3. \_\_\_\_\_
4. \_\_\_\_\_
5. \_\_\_\_\_

Nom : \_\_\_\_\_ Date : \_\_\_\_\_

Classe : \_\_\_\_\_

Activité 2  
**Partenaire A**

## Une interview

Pose les questions suivantes à ton partenaire. Écris ses réponses.

1. Est-ce que tu aimes passer l'Halloween ?

\_\_\_\_\_

2. Quel est ton bonbon préféré ?

\_\_\_\_\_

3. Est-ce que tu sculptes une citrouille quand c'est l'Halloween ?

\_\_\_\_\_

4. Est-ce que tu crois aux fantômes ?

\_\_\_\_\_

5. Est-ce que tu penses que les chats noirs sont malchanceux ?

\_\_\_\_\_

Nom : \_\_\_\_\_ Date : \_\_\_\_\_

Classe : \_\_\_\_\_

Activité 2  
**Partenaire B**

## Une interview

Pose les questions suivantes à ton partenaire. Écris ses réponses.

1. Est-ce que tu passes l'Halloween avec tes amis ?

\_\_\_\_\_

2. Est-ce que tu as peur du noir ?

\_\_\_\_\_

3. Est-ce que tu aimes faire peur aux autres ?

\_\_\_\_\_

4. En quoi tu te déguises quand c'est l'Halloween ?

\_\_\_\_\_

5. Est-ce que tu penses que les araignées sont effrayantes ?

\_\_\_\_\_

Nom: \_\_\_\_\_ Date: \_\_\_\_\_

Classe: \_\_\_\_\_

## Trouve quelqu'un qui...

répond affirmativement par des phrases complètes. Demande à l'élève d'écrire son prénom ci-dessous. Tu peux signer une case toi-même. Quand tu finiras l'activité, donne-moi ta feuille.

Commence tes questions par: Est-ce que tu ...

aises passer l'Halloween ?	as peur du noir ?	adores les bonbons ?	as un chat noir ?
as jamais vu un fantôme ?	vois souvent les films d'horreur ?	racontes des histoires effrayantes ?	portes un costume pour l'Halloween ?
préfères rester chez toi pour donner des bonbons ?	as une citrouille chez toi ?	penses que les momies sont intéressantes ?	sais sculpter une citrouille ?
as déjà visité une maison hantée ?	aises la pleine lune ?	as peur des araignées ?	vas manger beaucoup de bonbons cette semaine ?

# Note to teachers

On the following pages, you will find cards that can be used in a variety of ways. You have 30 cards with French Halloween words and their English translations. You also have some identifiable Halloween images and the French words represented by the images.

To save you prep work, give the cards to students who finish a task first, and have them cut out the cards for you.

Here are a few ways I like to use these cards:

## 1. Concentration

Place all cards face down and have students try to make pairs by flipping two cards over at a time. For each pair students make, they earn a point and the student with the most points at the end wins.

## 2. Race

Have all students place the cards face up and race to see which student makes all of the correct pairs first. You can do this as a whole class activity or in groups. You will need a set of cards for each student participating at a time, so if you plan to cut these out yourself, it will cut down your prep time if you do this in groups.

## 3. Speaking

Have students work with a partner to make pairs. For each pair made, students must use the word in a complete sentence.

## 4. As flashcards

Instead of cutting them on the jagged line, fold them and have students use them as flashcards to study alone or with a partner.

## 5. To match up partners

Give each student a puzzle piece and have them find the partner with the corresponding word/image. Make sure to separate out the partners for the correct number of students before passing them out.

grave

une  
tombe

eyes

les yeux

bat

une  
chauve-  
souris

werewolf

un loup-  
garou

owl

un  
hibou

coffin

un cercueil

spider

une  
araignée

vampire

un vampire

witch's  
hat

un chapeau  
de sorcière

zombie

un zombie

a  
haunted  
house

une  
maison  
hantée

to go  
trick-or-  
treating

passer  
l'Halloween

monster

un  
monstre

candy

un  
bonbon

witch

une  
sorcière

a black  
cat

un chat  
noir

pumpkin

une  
citrouille

skeleton

un  
squelette

tree

un  
arbre

ghost

un  
fantôme

cauldron

un  
chaudron

suckers

des  
sucettes

cemetery

un  
cimetière

hay

le foin

cupcake

un  
petit  
gâteau

jack-o-  
lantern

une  
lanterne-  
citrouille

spider  
web

une toile  
d'araignée

la lune

moon

frog


une  
grenouille

scientist


un/une  
scientifique



le foin



une  
grenouille



un  
scientifique



un petit  
gâteau



une  
momie




une  
lanterne-  
citrouille



un  
monstre



une toile  
d'araignée



la lune



un  
chaudron




les yeux



des bonbons



une araignée



un zombie



un hibou



un chapeau de sorcière



passer l'Halloween



une maison hantée



une chauve-souris



un chat noir



un arbre



un loup-  
garou



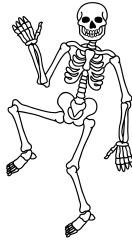
une  
tombe



un  
cercueil



un  
squelette



une  
citrouille



un  
fantôme



un  
vampire



une  
sorcière




des  
sucettes



Nom : \_\_\_\_\_ Date : \_\_\_\_\_



Classe : \_\_\_\_\_

## PHRASES À TROUS



Complète les phrases avec le ou les mots qui conviennent.

1. J'entends du bruit effrayant qui vient de \_\_\_\_\_.
2. Dracula était \_\_\_\_\_.
3. En Égypte, il y a \_\_\_\_\_ dans les pyramides.
4. Je veux beaucoup de bonbons, donc je vais \_\_\_\_\_ avec mes amis.
5. Elle est verte et elle a une verrue sur le nez. Je pense qu'elle est \_\_\_\_\_.
6. Pour décorer le porche, on va mettre \_\_\_\_\_ sur l'escalier.
7. Je n'aime pas les cimetières ! Il y a beaucoup de \_\_\_\_\_.
8. On dit que \_\_\_\_\_ sont malchanceux, mais je ne pense pas que c'est vrai.
9. Les enfants adorent manger \_\_\_\_\_.
10. Je ne vais pas dans cette grotte. Il y a beaucoup de \_\_\_\_\_.
11. Pour apprendre tous les os, on a \_\_\_\_\_ dans la salle de science.
12. Durant la pleine lune, cet homme se transforme en \_\_\_\_\_.
13. La sorcière utilise \_\_\_\_\_ pour se déplacer.
14. La ferme a \_\_\_\_\_ pour effrayer les corbeaux.
15. La sorcière met 4 grenouilles, du beurre, un peu de boue, et des herbes dans \_\_\_\_\_ pour faire une soupe.



Nom : \_\_\_\_\_ Date : \_\_\_\_\_

Classe : \_\_\_\_\_



# MOTS MÊLÉS

Démêle les mots.

1. un prvmaei \_\_\_\_\_

2. neu letoriluci \_\_\_\_\_

3. un cluierce \_\_\_\_\_

4. un ivapléutano \_\_\_\_\_

5. eds snonobb \_\_\_\_\_

6. un ilaba \_\_\_\_\_

7. reiaf erpu \_\_\_\_\_

8. uen ècsroeir \_\_\_\_\_

9. nu thac rino \_\_\_\_\_

10. un ôaetmfn \_\_\_\_\_



11. eun égaieanr \_\_\_\_\_

12. un durnoahc \_\_\_\_\_

13. un polu-raguo \_\_\_\_\_

14. enu ligelenruo \_\_\_\_\_

15. un tceièirim \_\_\_\_\_



Nom : \_\_\_\_\_ Date : \_\_\_\_\_

Classe : \_\_\_\_\_

Écris les parties du corps du monstre.



Nom : key \_\_\_\_\_ Date : \_\_\_\_\_

Classe : \_\_\_\_\_

Relie chaque dessin au mot qui lui correspond.

1. un loup-garou

2. une tombe

3. une sorcière

4. une chauve-souris

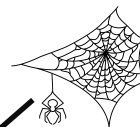
5. un fantôme

6. une araignée

7. un cercueil


8. une citrouille

9. une toile d'araignée



Nom : key Date : \_\_\_\_\_

Classe : \_\_\_\_\_



## PHRASES À TROUS

Complète les phrases avec le ou les mots qui conviennent.


1. J'entends du bruit effrayant qui vient de la maison hantée.
2. Dracula était un vampire.
3. En Égypte, il y a momies dans les pyramides.
4. Je veux beaucoup de bonbons, donc je vais passer l'Halloween avec mes amis.
5. Elle est verte et elle a une verrue sur le nez. Je pense qu'elle est une sorcière.
6. Pour décorer le porche, on va mettre une citrouille sur l'escalier.
7. Je n'aime pas les cimetières ! Il y a beaucoup de tombes.
8. On dit que les chats noirs sont malchanceux, mais je ne pense pas que c'est vrai.
9. Les enfants adorent manger les bonbons.
10. Je ne vais pas dans cette grotte. Il y a beaucoup de chauves-souris.
11. Pour apprendre tous les os, on a un squelette dans la salle de science.
12. Durant la pleine lune, cet homme se transforme en loup-garou.
13. La sorcière utilise un balai pour se déplacer.
14. La ferme a un épouvantail pour effrayer les corbeaux.
15. La sorcière met 4 grenouilles, du beurre, un peu de boue, et des herbes dans son chaudron pour faire une soupe.



loup-garou  
une citrouille  
un vampire  
passer l'halloween  
les chats noirs

la maison hantée  
un squelette  
chauves-souris  
son chaudron  
un épouvantail

une sorcière  
tombes  
des momies  
les bonbons  
un balai






Nom : key Date : \_\_\_\_\_

Classe : \_\_\_\_\_

# MOTS CROISÉS




REGARDE LES IMAGES ET ÉCRIS LES MOTS QUI CORRESPONDENT. IL NE FAUT PAS METTRE LES ARTICLES.

15  
q  
u  
e  
l  
e



2é p 3s u  
4c i t r o u i l l e  
5s o r c i è r e  
u e  
v t  
10f a n t ô m e  
n e 11 o  
t m  
a i  
e

6c 7a  
h r  
8v  
9b a l a i  
u i  
d g p  
12g r e n o u i l l e  
o é r  
n e 13c e r c u e i l

## HORIZONTALLEMENT



## VERTICALEMENT



Nom : key Date : \_\_\_\_\_



Classe : \_\_\_\_\_



## MOTS MÊLÉS

Démêle les mots.

- |                    |                       |
|--------------------|-----------------------|
| 1. un prvmaei      | <u>un vampire</u>     |
| 2. neu letoriluci  | <u>une citrouille</u> |
| 3. un cluierce     | <u>un cercueil</u>    |
| 4. un ivapléutano  | <u>un épouvantail</u> |
| 5. eds snonobb     | <u>des bonbons</u>    |
| 6. un ilaba        | <u>un balai</u>       |
| 7. reiaf erpu      | <u>faire peur</u>     |
| 8. uen ècsroeir    | <u>une sorcière</u>   |
| 9. nu thac rino    | <u>un chat noir</u>   |
| 10. un ôaetmfn     | <u>un fantôme</u>     |
| 11. eun égaieanr   | <u>une araignée</u>   |
| 12. un durnoahc    | <u>un chaudron</u>    |
| 13. un polu-raguo  | <u>un loup-garou</u>  |
| 14. enu ligelenruo | <u>une grenouille</u> |
| 15. un tceièirem   | <u>un cimetière</u>   |



Nom: key Date: \_\_\_\_\_

Classe: \_\_\_\_\_

# MOTS CACHÉS

Trouve les mots cachés. Les mots peuvent être lus à l'horizontale, à la verticale, ou en diagonale.


v	s	o	r	c	i	è	r	e	s	a	r	n	e	x	t	n	m	r
a	t	é	q	a	c	y	n	a	l	u	i	c	l	y	e	h	e	s
r	z	f	u	s	m	o	m	i	e	r	r	h	a	n	t	é	a	i
a	m	l	a	i	z	à	x	q	s	g	u	a	f	c	l	i	c	t
i	u	b	v	n	é	n	e	h	i	b	o	u	à	r	e	c	i	u
g	o	j	l	y	t	m	s	t	ù	h	a	d	é	j	z	ô	t	i
n	s	é	o	e	o	ô	k	i	p	é	v	r	a	q	l	g	r	h
é	x	u	u	w	m	e	m	a	x	l	b	o	n	b	o	n	o	s
e	t	j	p	y	b	i	q	e	p	v	p	n	o	u	h	e	u	l
x	u	e	g	v	e	à	g	t	é	n	g	m	y	e	h	l	i	t
n	j	m	a	l	i	û	c	e	r	c	u	e	i	l	a	s	l	n
l	l	u	r	à	p	e	j	q	ù	h	t	m	n	r	l	m	l	x
b	e	u	o	r	o	m	e	l	y	a	p	n	u	b	l	b	e	m
e	s	o	u	t	p	i	p	s	i	t	t	i	q	u	o	q	é	o
c	l	r	q	v	b	a	l	h	r	n	b	s	i	ô	w	n	t	n
n	o	v	a	m	p	i	r	e	b	o	i	l	e	j	e	s	é	s
h	b	u	o	a	q	r	u	j	î	i	l	t	r	é	e	q	u	t
g	p	z	q	a	i	x	l	s	a	r	q	f	z	b	n	a	x	r
h	i	b	f	s	q	u	e	l	e	t	t	e	i	m	q	e	r	e

- |          |         |           |            |           |                       |
|----------|---------|-----------|------------|-----------|-----------------------|
| araignée | tombe   | squelette | sorcière   | halloween | hibou                 |
| fantôme  | monstre | vampire   | citrouille | momie     | chaudron              |
| bonbon   | zombie  | cercueil  | chat noir  | hanté     | loup-garou (pas de -) |

Nom : key Date : \_\_\_\_\_

Classe : \_\_\_\_\_

activité 1



## PHRASES MÊLÉES

Démêle les phrases.

1. un / noir / mon / voisin / chat / a

Mon voisin a un chat noir.

2. que / as / du / peur / est-ce / noir / tu ?

Est-ce que tu as peur du noir ?

3. avec / va / il / passer / amis / ses / l'Halloween

Il va passer l'Halloween avec ses amis.

4. balai / sorcière / a / la / nouveau / un

La sorcière a un nouveau balai.

5. vous / hibou / entendez / dehors / un

Vous entendez un hibou dehors.

6. y / de / le / il / tombes / dans / a / cimetière / beaucoup

Il y a beaucoup de tombes dans la cimetière.

7. verts / nous / des / mangeons / bonbons

Nous mangeons des bonbons verts.

8. à / frère / peur / adore / ma / mon / mère / faire

Mon frère adore faire peur à ma mère.

9. tu / citrouille / une / cherches / jolie

Tu cherches une jolie citrouille.

10. par / a / feuilles / il / terre / mortes / des / y

Il y a des feuilles mortes par terre.

Nom : key ----- Date : -----

Classe : -----

activité 2

## PHRASES MÊLÉES



Démêle les phrases.

1. a / dans / une / sorcière / son / la / fait / chaudron / soupe

La sorcière a fait une soupe dans son chaudron.

2. dans / la / le / volait / ciel / chauve-souris

La chauve-souris volait dans le ciel.

3. tu / est-ce / une / me / veux / que / sucette / donner ?

Est-ce que tu veux me donner une sucette ?

4. très / pense / zombies / elle / effrayants / les / sont / que

Elle pense que les zombies sont très effrayants.

5. ce / ensemble / passera / l' / soir / on / Halloween

On passera l'Halloween ensemble ce soir.

6. un / dans / ai / le / vu / j' / jardin / fantôme

J'ai vu un fantôme dans le jardin.

7. pas / hantée / elles / ne / passer / la / veulent / maison / par

Elles ne veulent pas passer par la maison hantée.

8. momies / rue / dans / les / la / marchaient

Les momies marchaient dans la rue.

9. belle / notre / sera / lanterne-citrouille / très

Notre lanterne-citrouille sera très belle.

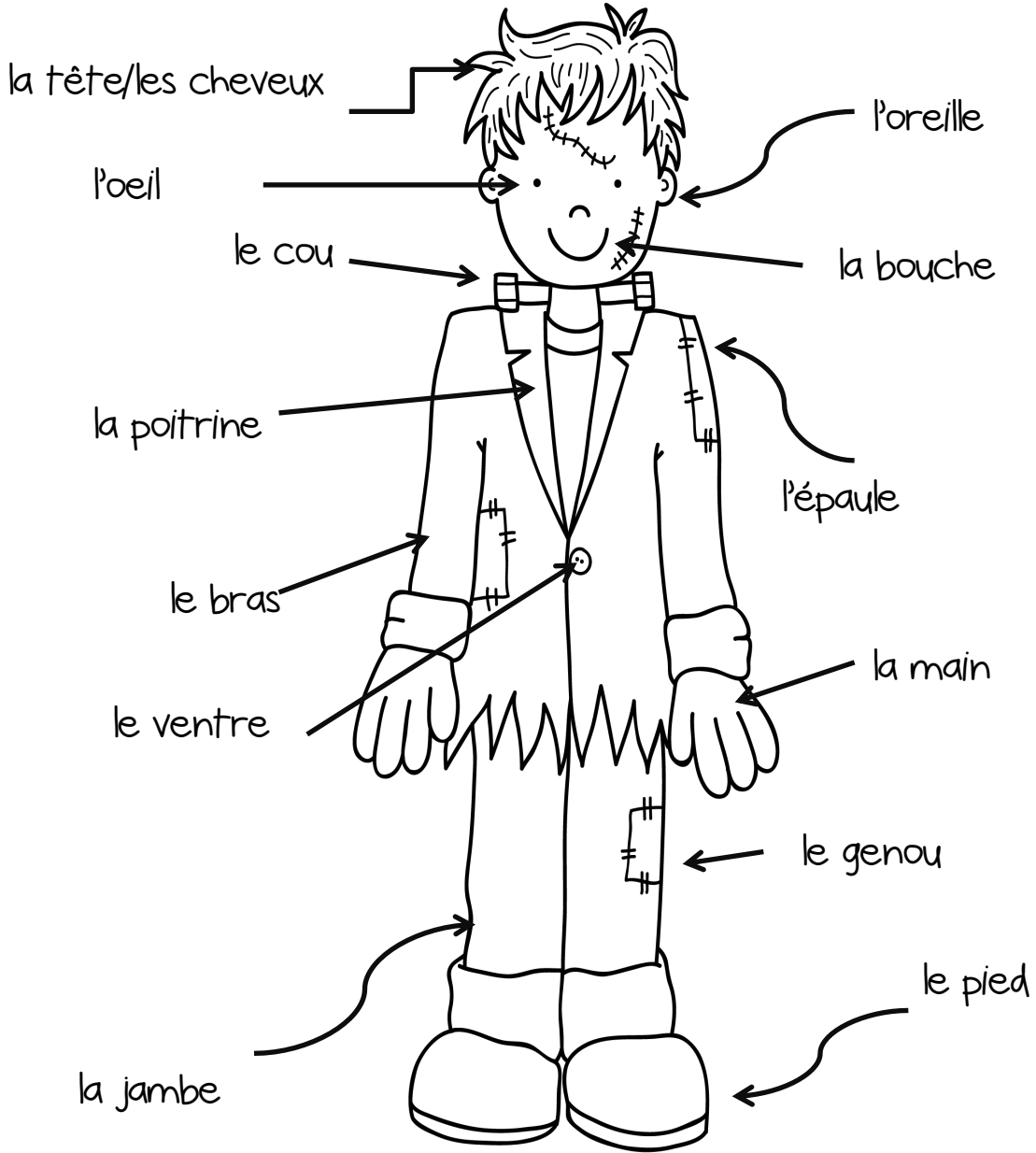
10. l' / avez / n' / touché / vous / araignée / pas

Vous n'avez pas touché l'araignée.

Nom : key Date : \_\_\_\_\_

Classe : \_\_\_\_\_

Écris les parties du corps du monstre.




## Billet de sortie

Nom : key

Écris le bon mot pour chaque image.

1.



une araignée

2.



un squelette

3.



un fantôme

4.



une chauve-souris

5.



une citrouille

Je comprends



très bien



bien



un peu



pas bien



pas du tout

## Billet de sortie

Nom : \_\_\_\_\_

Conjugué un verbe de la liste pour compléter chaque phrase.

1. Je sculpte une citrouille avec ma sœur.
2. Tu fais peur à ton frère.
3. Est-ce que vous avez peur du noir ?
4. Les enfants passent l'Halloween chaque année.
5. Elle se déguise en sorcière.

passer

faire

avoir

se déguiser

sculpter

Je comprends



très bien



bien



un peu



pas bien



pas du tout